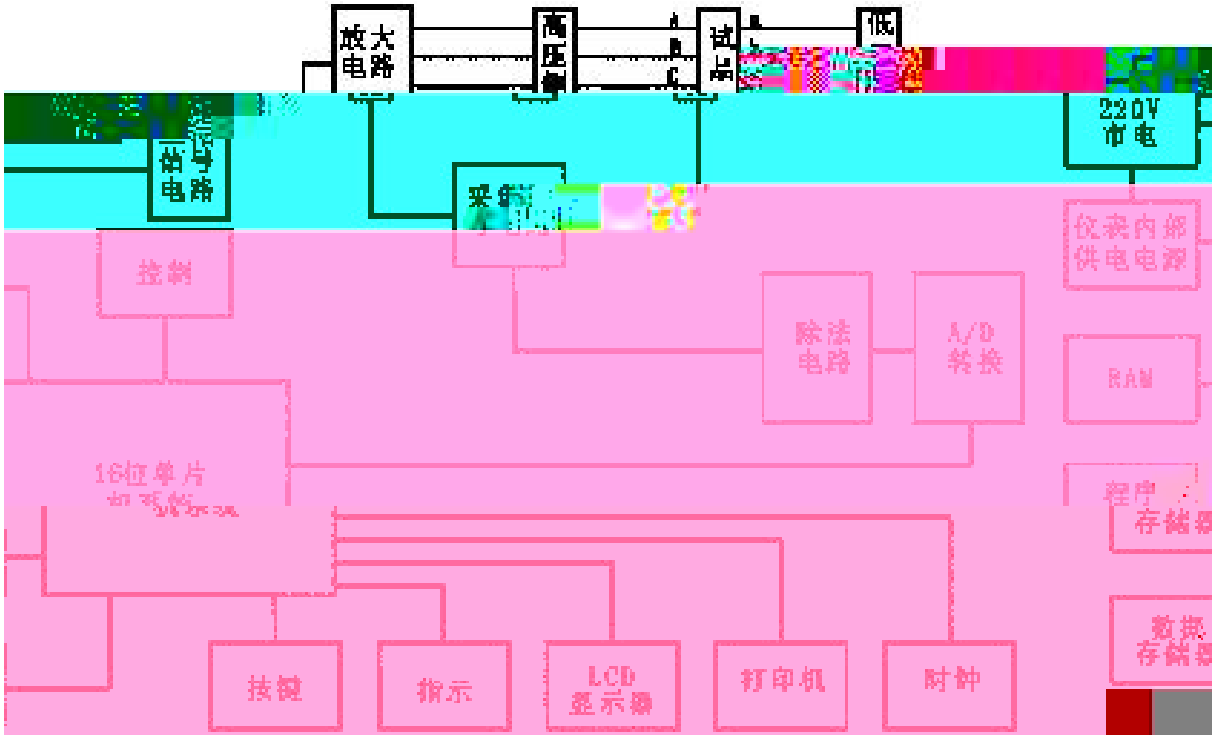
放大电路
高压
试品
低
220V 市电
信号电路
控制
除法电路
A/D 转换
仪表内部供电电源
RAM
16位单片
存储器
数据存储器
按键
指示
LCD 显示器
打印机
时钟

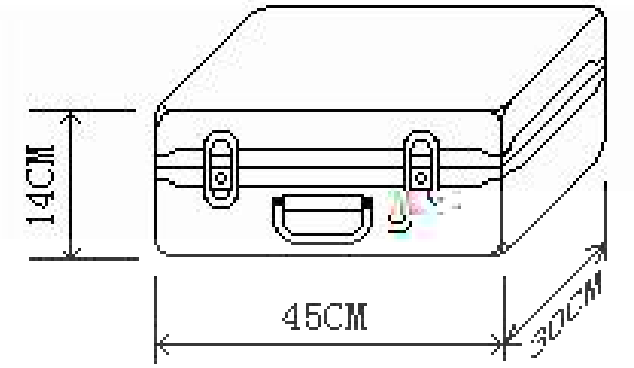

2

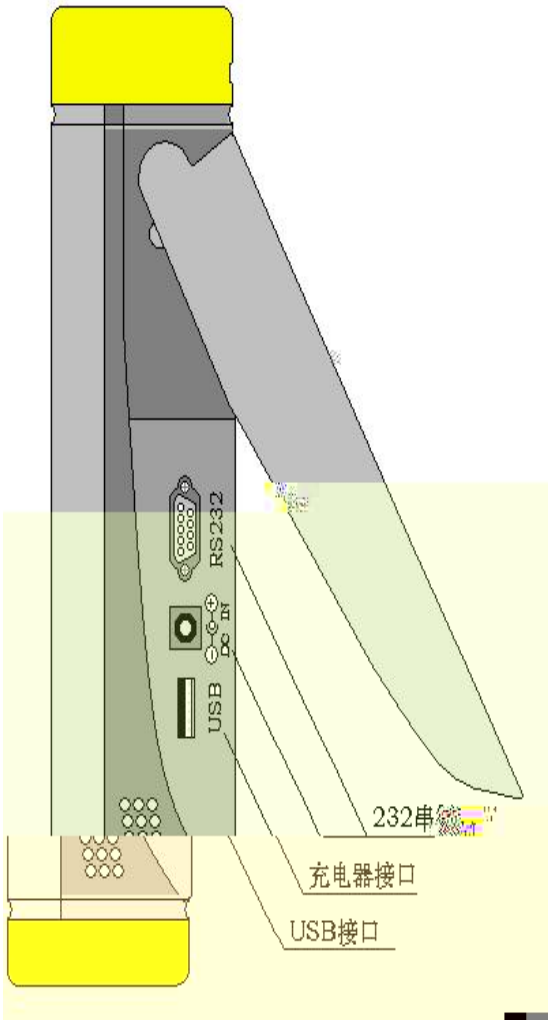

↑ ↓ ← →

➢

➢

➢

➢

➢

➢

变压器变比测试系统
Ver6.1822
移相
20-06-27
21:30:15
2020-06-27
设 置 时 间：21:30:1
界 面 风 格：蓝白风格
按【确定】输入，【退出】返回主菜单

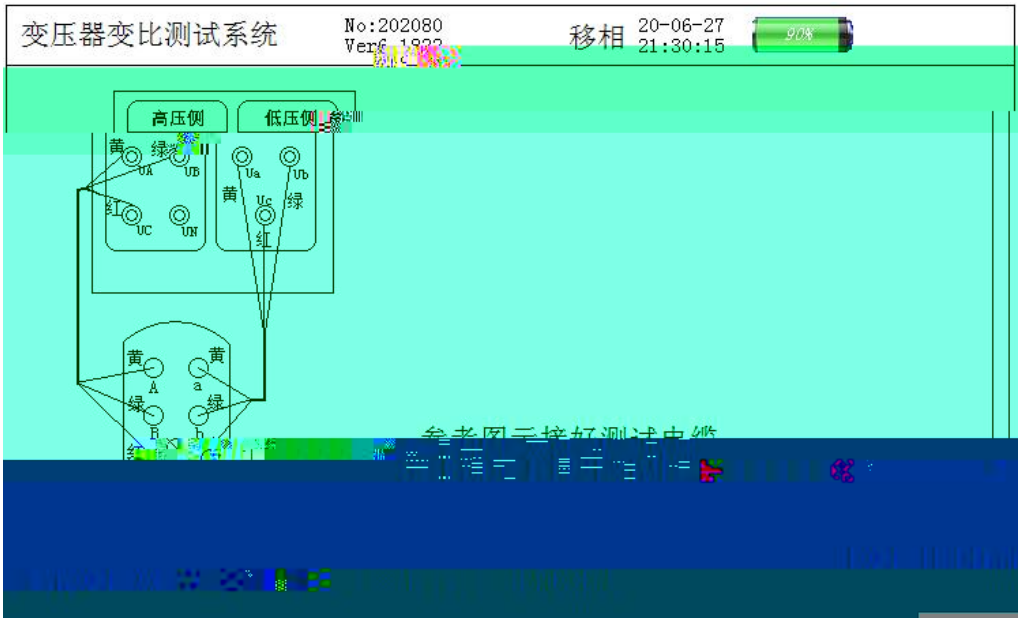
变压器变比测试系统
No:202080
移相
20-06-27
21:30:15
高压侧
低压侧
黄
绿
红
UA
UB
UC
UN
Ua
Ub
Uc
黄
绿
红
黄
A
绿
B
黄
a
绿
b

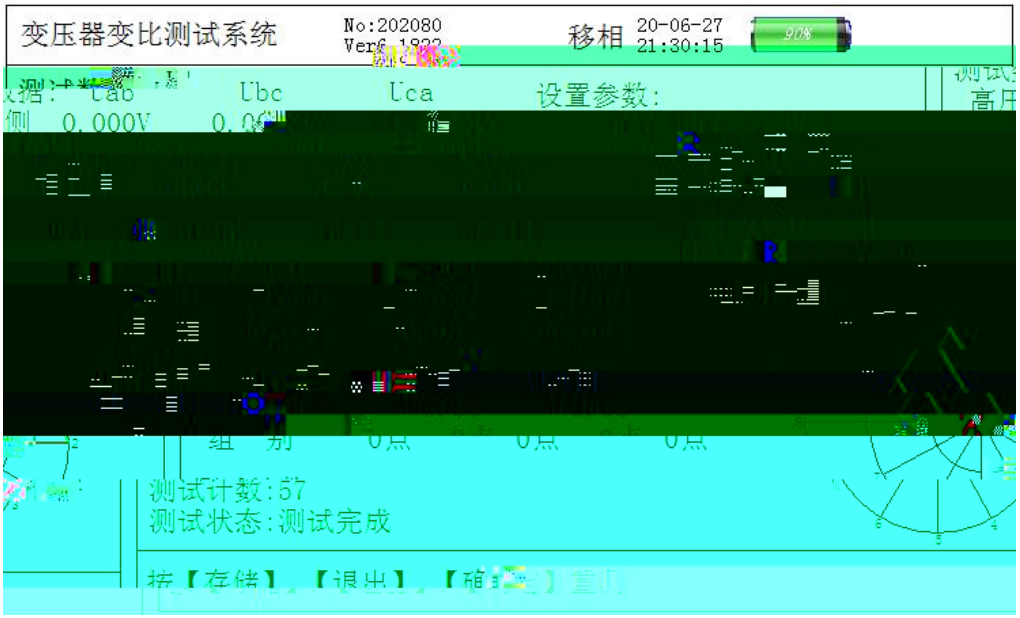
变压器变比测试系统
No:202080
移相
20-06-27
21:30:15
Uab
Ubc
Uca
设置参数:
0.000V
测试计数:57
测试状态:测试完成

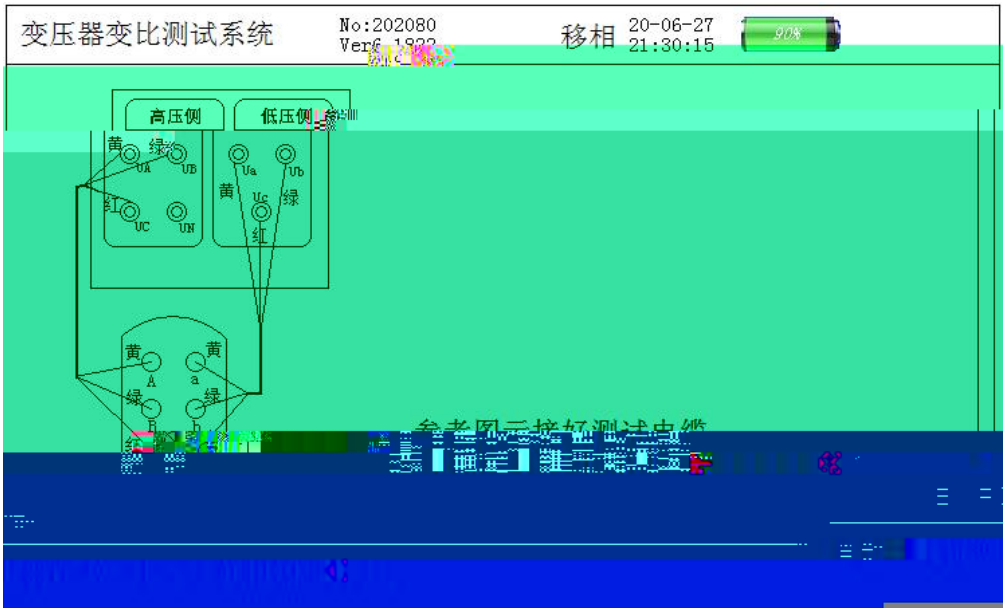
变压器变比测试系统
No:202080
移相
20-06-27
21:30:15
90%
高压侧
低压侧
黄
绿
UA
UB
UC
UN
Ua
Ub
Uc
红
A
a
B
b

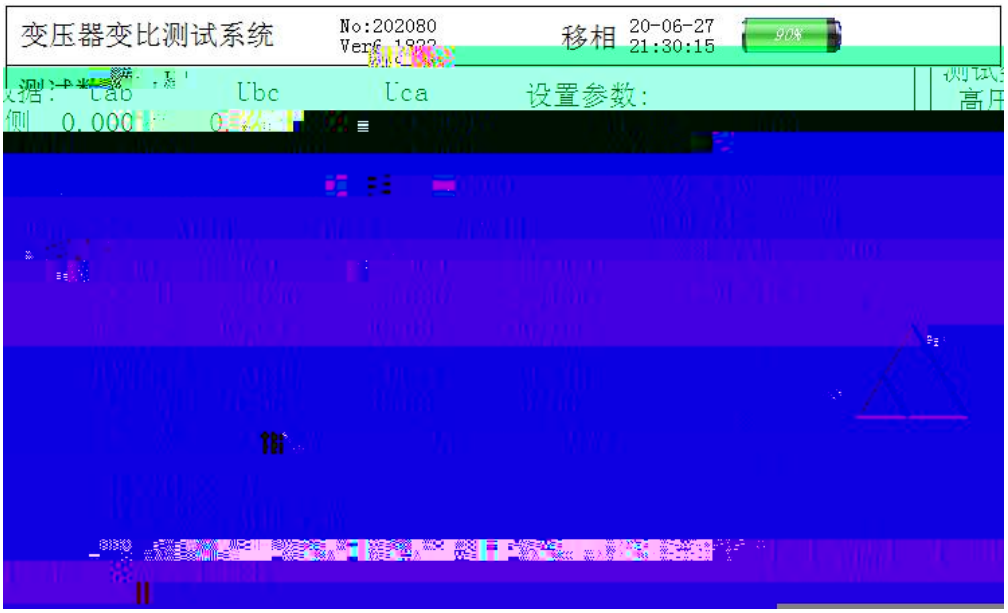
变压器变比测试系统
No:202080
移相
20-06-27
21:30:15
90%
Ubc
Uca
设置参数:
0.000

变压器变比测试系统
No:202080
移相
20-06-27
21:30:15
90%
高压侧
低压侧
黄
绿

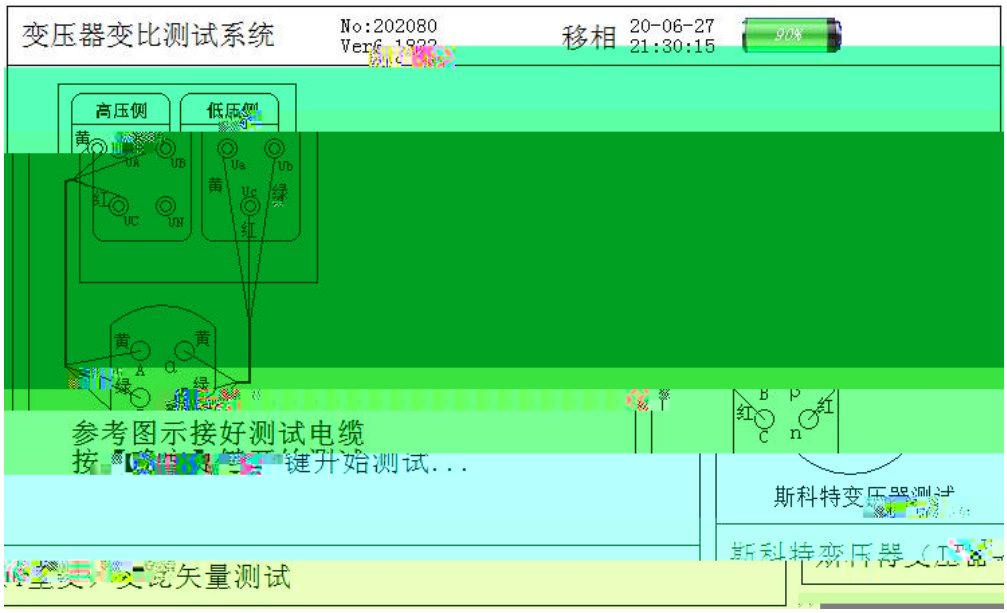
变压器变比测试系统
No:202080
移相
20-06-27
21:30:15
90%
高压侧
低压侧
参考图示接好测试电缆
斯科特变压器测试

变压器变比测试系统
No:202080
移相
20-06-27
21:30:15
90%
Uab
Ubc
Uca
设置参数:
0.000V
0.000V

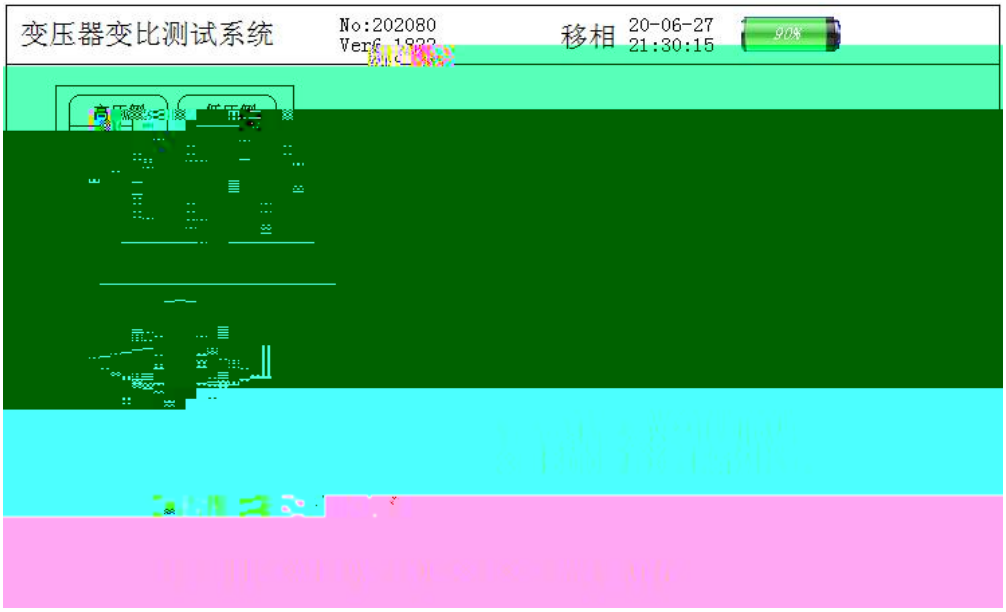
变压器变比测试系统
No:202080
移相
20-06-27
21:30:15
90%

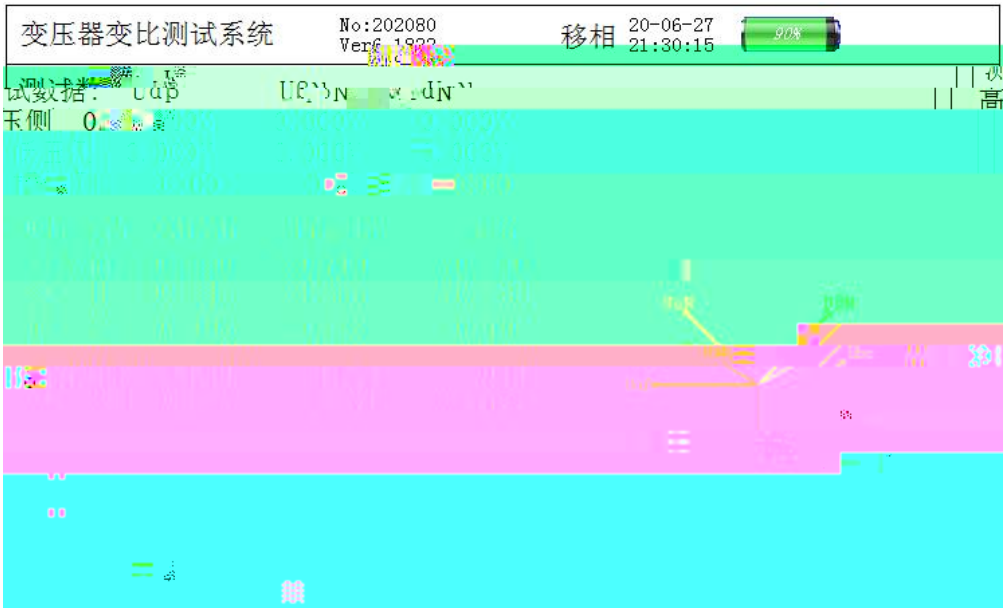
变压器变比测试系统
No:202080
移相
20-06-27
21:30:15
90%

变压器变比测试系统　No:202080　移相　20-06-27 21:30:15

总002条　第002条　2020年06月22日09时18分22秒

试品编号:123456　分接总数:03

等分接级:　5.00%　额定变比:25.00

变比结果:	AB相	BC相	CA相
分接值	0.000	0.000	0.000
变　比	25.0000	25.0000	25.0000
误　差	+0.000%	+0.000%	+0.000%
夹　角	30.00°	30.00°	30.00°
组　别	1点	1点	1点

【上下】翻页，【F2】存U盘，【F3】删除，【F5】上传数据

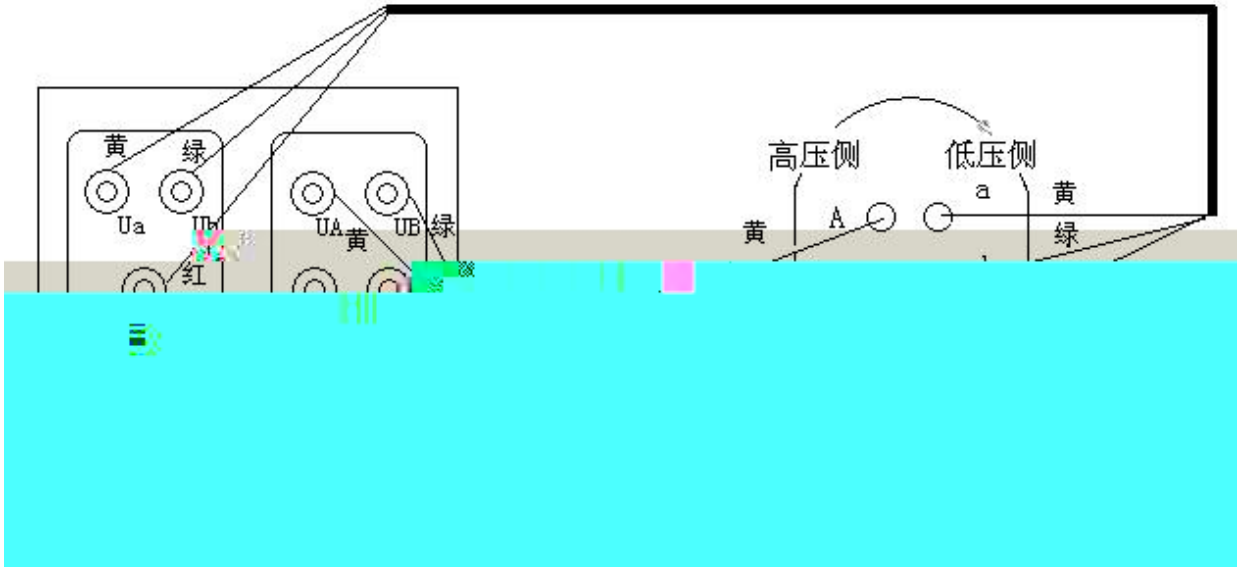
黄
绿
Ua
Ub
红
UA
UB
黄
绿
高压侧
低压侧
A
a
黄
黄
绿

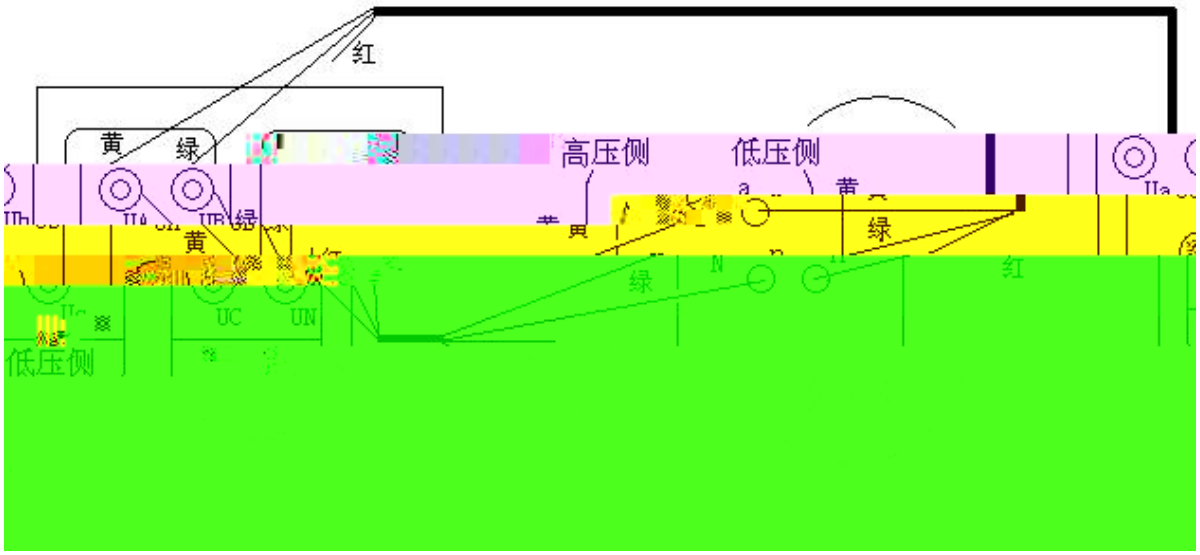
红
黄
绿
高压侧
低压侧
黄
绿
UC
UN
低压侧

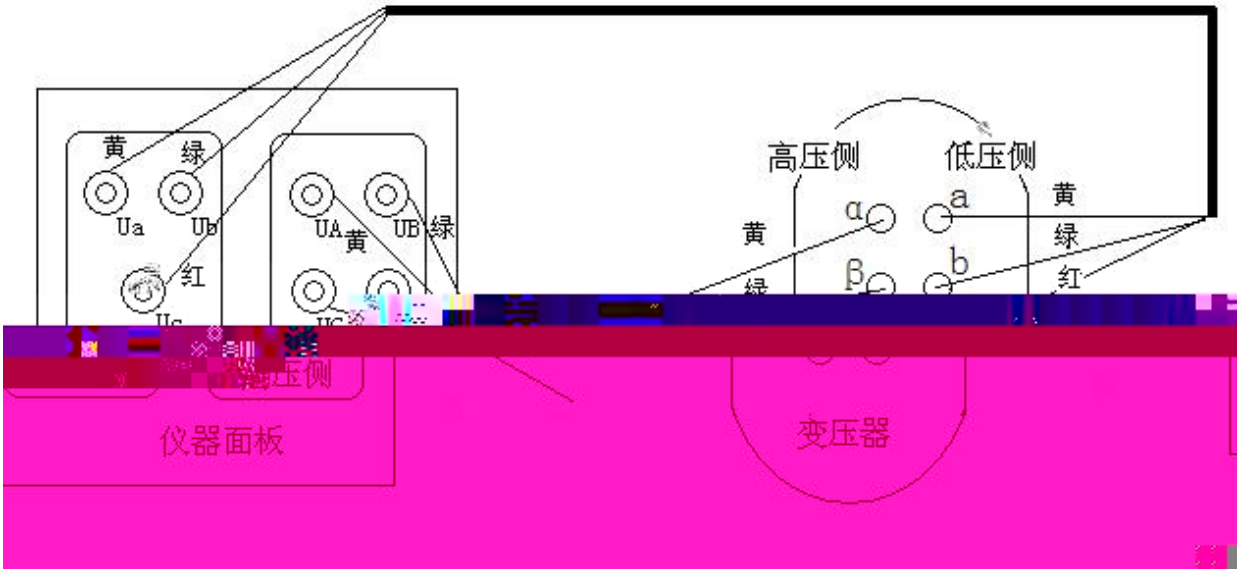
黄
绿
Ua
Ub
红
UA
黄
UB
绿
高压侧
低压侧
α
a
黄
黄
绿
β
b
绿
红
仪器面板
变压器